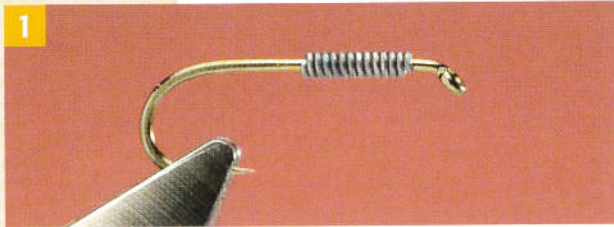


« Ma » Montana

1




Fixez l'hameçon dans l'étau, et à environ 2 mm de l'œillet, faites 10 tours de plomb autour de la hampe. Grâce au fil de montage, solidarisez le plomb à la hampe, puis amenez le fil de montage à l'amorce de la courbure.

2



A cet emplacement, et pour figurer les cerques, fixez une pincée de fibres de hackle de coq noir.

3




Poissez légèrement le fil de montage, puis faites-y adhérer un fuseau de dubbing de lièvre noir. A l'aide de ce dernier, donnez ensuite à votre mouche un abdomen conique.

4



Fixez par leurs pointes une dizaine de herls de queue de faisan noir. Puis fixez devant les herls un brin de microflash chenille.

5



Pour former le thorax de l'imitation, enroulez la chenille. Puis confectionnez le sac alaire en rabattant sur cette dernière les herls de faisan.

6



Avec le fil, bloquez les herls de faisan, puis coupez les excédents. De chaque côté du thorax, fixez trois herls de faisan noirs pour figurer des pinceaux latéraux.

7



Façonnez une tête conique, réalisez le nœud final, et ajoutez l'inévitable goutte de vernis.

Quel moucheur en réservoir n'a pas au moins une Montana dans sa boîte ? Sans doute aucun. Cette mouche originaire d'Amérique du Nord est, à la base, une nymphe destinée à imiter les perles. Si le modèle original utilise de la chenille pour son montage, j'ai personnellement remplacé cette dernière par un dubbing que je trouve plus vivant, et je lui ai adjoint de la chenille micro-flash pour le côté incitatif qu'elle apporte à l'imitation. Ainsi montée, cette nymphe s'avère redoutable en réservoir. Utilisez-la sur un long bas de ligne en tricotant lentement. En rivière dans les petites tailles, malgré ou à cause de son aspect flashy, elle vous permettra de surprendre truites et ombres.

Hameçon : Tiemco TMC 5262, taille du 16 au 10 ■ **Fil**

de montage : en fonction de la taille de l'imitation 14 ou 8/0

noir ■ **Lestage :** plomb fin à moyen 10 tours ■ **Cerques :** coq

noir ■ **Abdomen :** dubbing de lièvre noir ■ **Sac alaire :** herls

de queue de faisan noir ■ **Thorax :** chenille micro-flash verte,

jaune, orange ou olive ■ **Pinceaux latéraux :** herls de queue

de faisan noir ■ **Tête :** fil de montage + vernis transparent

