

MONTAGES

Par Olivier LAUZANNE

BLACK & PEACOCK

MATERIAUX : Hameçon: TMC 3769 n° 10 à 16 ou hameçon pour mouche noyée équivalent. **Soie de montage:** 8/0 noire. **Corps:** 2/3 herls de paon. **Collerette:** hackle de poule teinté noir.



1) Fixer la soie de montage à la limite de la courbure de la hampe. Fixer les herls de paon par la pointe et les torsader autour de la soie de montage pour façonner une sorte de chenille.




2) Former le corps avec la chenille obtenue. Fixer le backle de poule.



3) Tourner le backle. Rabattre la collerette vers l'arrière à l'aide de quelques enroulements de la soie de montage. Noeud final, vernis.

VIVA NOYEE

MATERIAUX : Hameçon: TMC 3769 n° 8 à 14. **Soie de montage:** noire. **Tag:** laine jaune ou verte fluo. **Corps:** dubbing de phoque teinté noir. **Cerclage:** tinsel ovale argent.



1) Fixer le tag et le tinsel. Former une boucle prise dans le "dubbing twister" et poissée pour y emprisonner le dubbing de phoque. Tourner ce dubbing en une sorte de chenille.



2) Ramener la soie de montage jusqu'à l'oeillet. Enrouler le dubbing et cercler avec le tinsel.

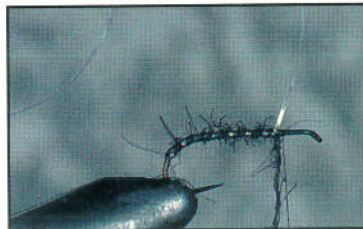



3) Couper les excédents de laine. Former la tête avec des enroulements de soie de montage. Ebouriffer le thorax à l'aide d'une aiguille. Noeud final et vernis.

CHIRO NOIR

MATERIAUX : Hameçon: TMC 109 BL n° 12 à 18 ou hameçon mouche sèche équivalent. **Soie de montage:** noire. **Abdomen et thorax:** dubbing de phoque teinté noir. **Cerclage:** tinsel perle fin.

1) Fixer la soie de montage au centre de la courbure de l'hameçon. Fixer le tinsel perle. Former une boucle prise dans le "dubbing twister" et poissée pour y emprisonner une petite quantité de phoque. Tourner ce dubbing pour former une chenille très fine.



2) Ramener la soie de montage vers l'avant. Enrouler la chenille pour former l'abdomen. Cercler avec le tinsel perle.



3) Former le thorax avec quelques enroulements superposés de dubbing. Ebouriffer le thorax à l'aide d'une aiguille. Noeud final, vernis.